

MAIRIE DE PONT SUR SAMBRE

30 Rue de Quartes

59138 PONT SUR SAMBRE




# REGISTRE D'ACCESSIBILITE



**Bâtiment : MUSEE DE PAYS**





## Renseignements sur l'établissement Recevant du Public

*Raison Sociale* : MAIRIE DE PONT SUR SAMBRE

*Adresse* : 30 Rue de Quartes

*Code Postal* : 59138 *Ville* : PONT SUR SAMBRE

*Téléphone* : 03.27.67.22.22 *Fax* : 03.27.67.47.31

*Site Web* : [www.pont-sur-sambre.fr](http://www.pont-sur-sambre.fr)

*Email* : [mairie.pontsursambre@wanadoo.fr](mailto:mairie.pontsursambre@wanadoo.fr)

*Nom du représentant de la personne morale* : DETRAIT Michel

*Siret* : 21590467300013

### **Activité : MUSEE**

*L'établissement fait-il partie de la 5<sup>ème</sup> catégorie* : OUI

*Effectif de l'ERP* : 10 PERSONNES

*Personnel* :

*Public* : 10

*Total* : 10

L'ERP possède plusieurs niveaux (étages et/ou sous-sol) :

oui  non

Un document tenant lieu d'Agenda d'Accessibilité Programmée (AD'AP) a été établi :

oui  non

Si oui, à quelle date : 18 septembre 2015 – Travaux prévus en 2022


Existe-t-il un registre de sécurité :  oui  non



- Signalétique lisible et visible
- Typographie de couleur contrasté selon le type de support

CONFORME :  OUI       NON       PAS CONCERNÉ

Nature de la Réalisation	Délais de la réalisation	Coût	Validation à la réception	Date



- Présence d'un ressaut supérieur à 2cm au début du cheminement
- Largeur du cheminement insuffisant

CONFORME :  OUI       NON       PAS CONCERNÉ

Nature de la Réalisation	Délais de la réalisation	Coût	Validation à la réception	Date




**Parking à proximité avec un emplacement PMR :**

- Largeur 3.30 m
- Marquage au sol + signalétique verticale
- Raccordement au cheminement sans ressaut > à 2 cm

**CONFORME :**  OUI       NON       PAS CONCERNÉ

Nature de la Réalisation	Délais de la réalisation	Coût	Validation à la réception	Date



- Présence d'une marche
- Absence de poignée à la porte
- Pas de création de chanfrein

CONFORME :  OUI       NON       PAS CONCERNÉ

Nature de la Réalisation	Délais de la réalisation	Coût	Validation à la réception	Date



- Pas d'ascenseur pour accéder à l'étage
- Pente trop importante pour accéder à la partie « bar » au rez-de-chaussée
- Circulation intérieure insuffisante sur les deux niveaux
- Toutes les portes intérieures sont inférieures à 0,90
- Escalier non adapté

CONFORME :  OUI       NON       PAS CONCERNÉ

Nature de la Réalisation	Délais de la réalisation	Coût	Validation à la réception	Date



## Sanitaires

- Non conformes

CONFORME :  OUI

NON

PAS CONCERNÉ

Nature de la Réalisation	Délais de la réalisation	Coût	Validation à la réception	Date





## Notes et Observations

Dérogation demandée en 2015





## **ACCESSIBILITE DE L'ETABLISSEMENT**



### Bienvenue au Musée de la Maison de Pays

---

Le bâtiment et tous les services proposés sont accessibles à tous.

Oui

Non

Le personnel vous informe de l'accessibilité du bâtiment et des services

Oui

Non

---

Formation du personnel d'accueil aux différentes situations de handicap

Le personnel est sensibilisé

*(C'est-à-dire que le personnel est informé de la nécessité d'adapter son accueil aux différentes personnes en situation de handicap)*

Le personnel est formé

*(C'est-à-dire que le personnel a suivi une formation pour un accueil des différentes personnes en situation de handicap)*

Le personnel sera formé

---

Matériel adapté : Pas de matériel adapté

Le matériel est entretenu et réparé

oui

non

Le personnel connaît le matériel

oui

non

---

Contact : Mairie de PONT SUR SAMBRE : 03.27.67.22.22


---


Consultation du registre d'accessibilité :


A l'accueil du musée, en Mairie, sur le site internet


## ATTENTION

### Certaines prestations ne sont pas accessibles :

 1. Le bâtiment comporte un étage et n'est pas équipé d'ascenseur


 Ce service sera accessible à partir du .....


 Ce service ne sera pas accessible (voir l'autorisation)


 Une aide peut être disponible à la demande ou sur réservation :


Oui  Non

2. La circulation intérieure est difficile




 Ce service sera accessible à partir du .....


 Ce service ne sera pas accessible (voir l'autorisation)


 Une aide peut être disponible à la demande ou sur réservation :


Oui  Non

3. ....



 Ce service sera accessible à partir du .....

 Ce service ne sera pas accessible (voir l'autorisation)

 Une aide peut être disponible à la demande ou sur réservation :

Oui  Non